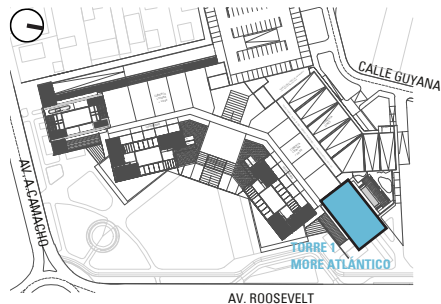


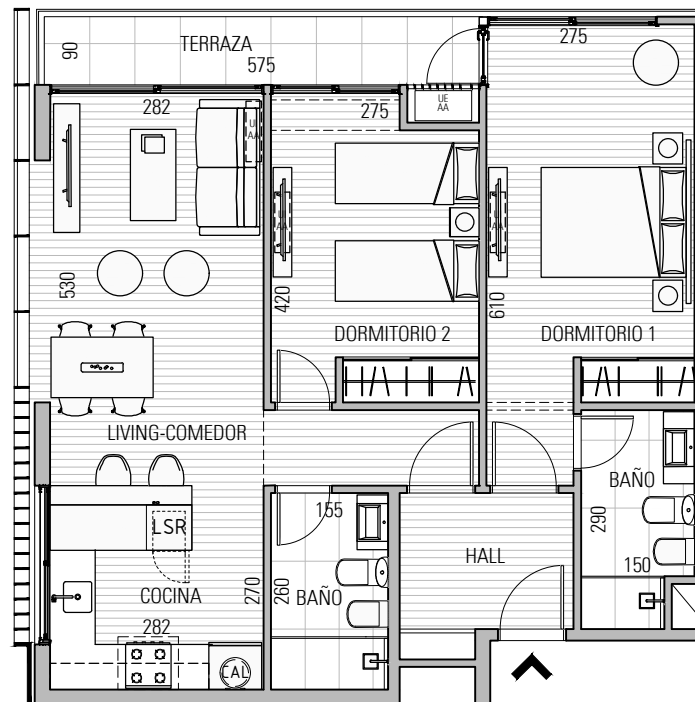
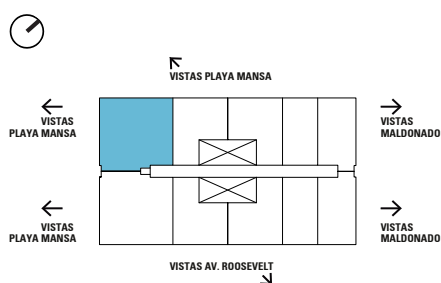
## PLANTA MASTERPLAN

FASE 1 + 2



## PLANTA TIPO

NIVELES 6 AL 19



## TIPO 2D-1 UNIDAD 601 AL 1901

ÁREA TOTAL	123,05 m
ÁREA PROPIA	72,60 m
ÁREA TERRAZA CUBIERTA	5,20 m
ÁREA TERRAZA DESCUBIERTA	0,00 m
ESPACIOS COMUNES	45,25 m

### Planos de tipologías

Las especificaciones que se muestran, así como el equipamiento, detalles decorativos, colores, mobiliario y otros elementos, son de carácter meramente ilustrativos y pueden no representar exactamente la realidad, no implicando una obligación para FRASION S.A. a construir tales espacios exactamente como están descritos. FRASION S.A. se reserva el derecho a realizar cambios en las formas, distribuciones, apariencia y contenido de las diferentes áreas, basado en las reglamentaciones, recomendaciones de arquitectos/ingenieros, diseñadores de interiores y consultores, hasta el día de finalización sin previo aviso. Los sectores privados sólo serán entregados con el material descrito en los contratos, siendo la decoración y ambientación colocados en estas imágenes, solamente propuestas decorativas.

En el cálculo de área de las unidades, se incluye el 100% de la superficie interna, el 100% de los muros exteriores, 100% de terrazas propias o de uso exclusivo, 100% de los jardines propios o de uso exclusivo, 50% de los muros separativos entre unidades, el 100% de los muros de separación de áreas comunes y la cuota parte de la superficie de todos los espacios comunes. El equipamiento es meramente ilustrativo y no está incluido. Las dimensiones son aproximadas, pueden variar, y están condicionadas a la aprobación final del proyecto. FRASION S.A. y Altius Group no se responsabilizan por las decisiones tomadas por el lector basadas únicamente en la información resultante de este plano.